

آموزش اخذ مجوز

ستاد ساماندهی

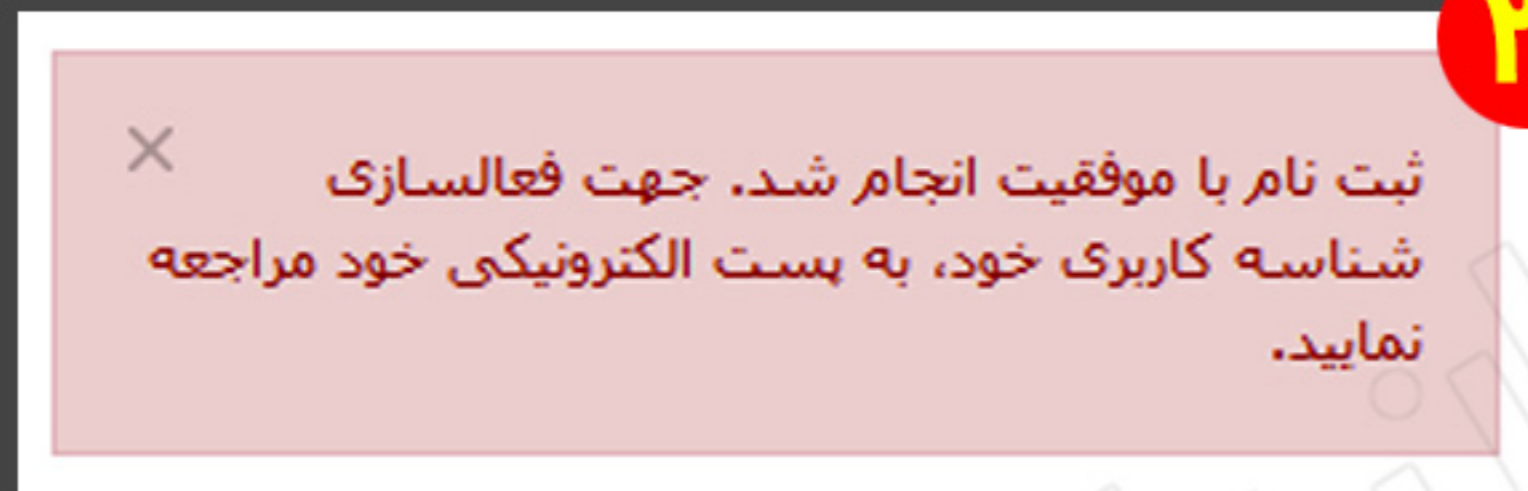
پایگاه‌های اینترنتی

(مجوز رسانه)

از وزارت فرهنگ و ارشاد اسلامی



۱ <http://www.samandehi.ir/Login.aspx>



۲

ثبت نام

کادرهای اطلاعاتی را تکمیل نمایید:

شخص حقیقی - تبعه ایران

نام

نام خانوادگی

کد ملی

اطلاعات حساب کاربری خود را وارد نمایید:

پست الکترونیکی

شناسه کاربری

رمز عبور

تکرار رمز

شرایط و قوانین سامانه را مطالعه کرده و قبول دارم.

تولید بازگشت



برای تکمیل اطلاعاتی از قبیل آدرس، کد پستی و شماره ثابت، اطلاعات محل سکونت شخص متقاضی را وارد نمایید، نه اطلاعات محل کسب و کار

تکمیل فرم اطلاعات

خانه > تکمیل اطلاعات > تکمیل فرم اطلاعات

شخص حقیقی - تبعه ایران

نام خانوادگی	نام
<input type="text" value="A"/>	<input type="text" value="A"/>
تاریخ تولد	کد ملی
<input type="text" value="مانند 1367/5/23"/>	<input type="text"/>
جنسیت	استان
<input checked="" type="radio"/> مرد <input type="radio"/> زن	<input type="text"/>
شهر	آدرس
<input type="text"/>	<input type="text"/>
کد پستی	تلفن همراه
<input type="text"/>	<input type="text"/>
تلفن ثابت	تلفن همراه
<input type="text" value="تلفن ثابت"/>	<input type="text"/>
همراه با پیش شماره و بدون خط تیره یا فاصله مانند 02187654321	11 رقمی و با 09 آغاز شود.
سایر شماره های ثابت (اختیاری)	سایر شماره های همراه (اختیاری)
<input type="text" value="سایر شماره های ثابت"/>	<input type="text"/>
همراه با پیش شماره باشد. در صورت وجود بیش از یک شماره، بین آنها فاصله درج شود.	11 رقمی و 09 آغاز شود. در صورت وجود بیش از یک شماره، بین آنها فاصله درج شود.
سایر ایمیل ها (اختیاری)	سایر ایمیل ها
<input type="text" value="سایر ایمیل ها"/>	<input type="text"/>
در صورت وجود بیش از یک ایمیل، بین آنها فاصله درج شود.	

[تولید](#)

صفحه اصلی

تکمیل اطلاعات

افزودن رسانه

مدیریت رسانه

اعطای لوگو

پشتیبانی

حساب کاربری

تمامی حقوق سامانه متعلق به مرکز فناوری اطلاعات و رسانه های دیجیتال می باشد.



طبق دستورالعمل ذکر شده عملیات احراز اطلاعات تماس
(تلفن ثابت و همراه) شخص متقاضی را انجام دهید.
صبر باشید این فرایند ممکن است چندین ساعت طول بکشد.

احراز اطلاعات

خانه > احراز هویت > احراز اطلاعات

عملیات احراز اطلاعات تماس

×

توجه: جهت ثبت تارنما می بایست اطلاعات تماس شما تایید شده باشد.
احراز تلفن و همراه ممکن است دقایقی طول بکشد لطفاً شکیبایی نمایید.

تایید صحت تلفن همراه

در حال حاضر صحت تلفن همراه تایید نشده است.

به منظور تایید صحت، با تلفن همراه خود () عبارت () را به شماره 30006478 پیامک نمایید.
در صورتیکه مایلید شماره تلفن همراه را ویرایش کنید روی اینجا کلیک کنید.

تایید صحت تلفن ثابت

در حال حاضر صحت تلفن ثابت تایید نشده است.

با تلفن ثابت خود () به شماره 021-42517 تماس گرفته و وارد منوی 4 شوید، سپس سیستم از شما درخواست ورود کد می کند. بدین منظور کد () را وارد نمایید تا
بصورت خودکار صحت تلفن محرز گردد.
در صورتیکه مایلید شماره تلفن ثابت را ویرایش کنید روی اینجا کلیک کنید.

صفحه اصلی

تکمیل اطلاعات

افزودن رسانه

مدیریت رسانه

اعطای لوگو

پشتیبانی

حساب کاربری

تمامی حقوق سامانه متعلق به مرکز فناوری اطلاعات و رسانه های دیجیتال می باشد.



مدیریت رسانه برخط

خانه < مدیریت رسانه برخط

کاربر گرامی برای ثبت رسانه خود (کانال ، سایت ، صفحه شخصی) باید به قسمت افزودن رسانه را از منوی سمت راست صفحه انتخاب کنید و مراحل ثبت را انجام دهید.

نام دامنه نوع رسانه زمان درج کد رهگیری کد شامد وضعیت

تاکنون دامنه ای افزوده نشده است.

پس از انجام فرایند احراز اطلاعات تماس از طریق گزینه
افزودن رسانه وب سایت خود را اضافه نمایید.

صفحه اصلی

تکمیل اطلاعات

افزودن رسانه

مدیریت رسانه

اعطای لوگو

پشتیبانی

حساب کاربری

تمامی حقوق سامانه متعلق به مرکز فناوری اطلاعات و رسانه های دیجیتال می باشد.



در این قسمت با توجه به **نوع فعالیت** وب سایت خود **گزینه های مناسب**

را انتخاب کنید و بر روی دکمه تایید کلیک نمایید.

در انتخاب گزینه های این قسمت **خیلی با دقت عمل کنید** و این مرحله را

بسیار دقیق تر از مراحل قبل انجام دهید، هرگونه انتخاب غلط در این

مرحله می تواند **تاخیر قابل توجهی در روند اخذ مجوز** شما ایجاد کند.

افزودن رسانه برخط

خانه < افزودن رسانه برخط

درج اطلاعات رسانه برخط

نوع رسانه برخط

موضوع رسانه برخط

موردی انتخاب نشده است

موردی انتخاب نشده است

فعالیت اصلی

موردی انتخاب نشده است

موضوعات جزئی

مخاطبین رسانه از لحاظ سنی

موردی انتخاب نشده است

مخاطب از نظر جنسیت

موردی انتخاب نشده است

زبان رسانه

موردی انتخاب نشده است

کلید واژه (جهت استفاده در موتورهای جستجو)

کلید واژه

A

شرایط و قوانین سامانه را مطالعه کرده و قبول دارم.

تایید ✓

- صفحه اصلی
- تکمیل اطلاعات
- افزودن رسانه
- مدیریت رسانه
- اعطای لوگو
- بشتیانی
- حساب کاربری

تمامی حقوق سامانه متعلق به مرکز فناوری اطلاعات و رسانه های دیجیتال می باشد.



مدیریت رسانه برخط

خانه < مدیریت رسانه برخط

کاربر گرامی برای ثبت رسانه خود (کانال ، سایت ، صفحه شخصی) باید به قسمت افزودن رسانه را از منوی سمت راست صفحه انتخاب کنید و مراحل ثبت را انجام دهید.

نام دامنه	نوع رسانه	زمان درج	کد رهگیری	کد شامد	وضعیت	
daneshfun.com	رسانه برخط اختصاصی	1396/01/06 19:34:16	70635655		شناسایی شد	انجام تاییدیه فنی 1 حذف

پس از افزودن رسانه برخط، برای هر دامنه متعلق به شما یک ردیف همانند جدول بالا اضافه می شود.

1 در اینجا می بایست **تاییدیه فنی** را انجام دهید و به مرحله بعد بروید.

صفحه اصلی

تکمیل اطلاعات

افزودن رسانه

مدیریت رسانه

اعطای لوگو

پشتیبانی

حساب کاربری

تمامی حقوق سامانه متعلق به مرکز فناوری اطلاعات و رسانه های دیجیتال می باشد.



شما به چهار روش زیر می توانید تاییدیه فنی دامنه را انجام دهید، با توجه به تجربه من در این قسمت روش ۱ و ۴ بی دردسرتترین روش می باشند.

تاییدیه فنی

خانه > مدیریت رسانه برخط > تاییدیه فنی

عملیات اخذ تاییدیه فنی

توجه: جهت انجام مرحله تاییدیه فنی، می بایست حداقل یکی از دستورات فنی ذیل انجام گردد.

۱ ارسال کد به ایمیل دامنه

چنانچه بر روی دکمه "ارسال ایمیل" در ذیل این بخش کلیک نمایید، یک ایمیل حاوی یک کد 10 رقمی به آدرس [redacted] ارسال می شود. جهت طی نمودن این بخش کافی است کد مربوطه را در کادر ذیل وارد نموده و بر روی دکمه "تایید کد" کلیک نمایید.

کد تاییدیه

۲ بارگذاری فایل در سرور

جهت طی نمودن این مرحله، فایلی خالی و با نام [redacted].txt در ریشه وب سایت قرار دهید به نحویکه از طریق آدرس [redacted].txt قابل دسترس باشد. بعد از بارگذاری فایل، بر روی دکمه "تایید بارگذاری" کلیک نمایید تا انجام این مرحله بررسی گردد.

۳ افزودن متاتگ در صفحه اصلی

جهت انجام این مرحله، کافی است در صفحه اصلی سایت که در آدرس [redacted] قرار دارد، در header صفحه اصلی، متاتگ ذیل افزوده شود.

پس از طی این مرحله، جهت بررسی خودکار بر روی تایید متاتگ کلیک نمایید.

۴ تغییر عنوان (Title) صفحه

تغییر عنوان (Title) صفحه انجام شده است. توجه نمایید که از مدت زمان اعتبار این تاییدیه 180 روز باقی مانده است. چنانچه مدت اعتبار این تاییدیه به 30 روز برسد، می توانید با مراجعه به این بخش این مدت را تمدید نمایید.

- صفحه اصلی
- تکمیل اطلاعات
- افزودن رسانه
- مدیریت رسانه
- اعطای لوگو
- پشتیبانی
- حساب کاربری

تمامی حقوق سامانه متعلق به مرکز توسعه تجارت الکترونیکی می باشد.



اعطای لوگو

خانه < اعطای لوگو

توجه: امکان درخواست لوگو برای دامنه هایی وجود دارد که تاییدیه فنی برایشان انجام شده باشد. در ضمن امکان اعطای لوگو به وبلاگ ها و صفحات شخصی در رسانه های کاربرمحور وجود ندارد.
جهت مشاهده راهنمای اعطای لوگو روی اینجا کلیک کنید.

نام دامنه	نوع رسانه	زمان درج	# کد رهگیری	وضعیت
				عدم درخواست لوگو
				درخواست اعطای لوگو ✓

۱ پس از انجام تاییدیه فنی با کلیک بر روی گزینه **درخواست اعطای لوگو** اقدام به ثبت درخواست خود کنید.

- صفحه اصلی
- تکمیل اطلاعات
- افزودن رسانه
- مدیریت رسانه
- اعطای لوگو
- بشتیبانی
- حساب کاربری

تمامی حقوق سامانه متعلق به مرکز فناوری اطلاعات و رسانه های دیجیتال می باشد.



درخواست صدور گواهی ثبت و لوگوی دیجیتال

خانه > اعطای لوگو > درخواست صدور گواهی ثبت و لوگوی دیجیتال

ثبت رسانه برخط

شرح مختصر فعالیت و اهداف رسانه برخط

شرح مختصر فعالیت و اهداف رسانه برخط

موضوع رسانه برخط	موردی انتخاب نشده است	فعالیت اصلی	موردی انتخاب نشده است
سال راه اندازی رسانه برخط	سال راه اندازی رسانه برخط	کشور محل میزبان رسانه برخط	موردی انتخاب نشده است
موضوعات جزئی	موردی انتخاب نشده است	مخاطبین رسانه از لحاظ سنی	موردی انتخاب نشده است
شرکت ارائه دهنده خدمات میزبانی	شرکت ارائه دهنده خدمات میزبانی	مخاطبین رسانه از لحاظ تخصصی	موردی انتخاب نشده است

مشخصات مجوزهای دریافت شده برای فعالیت رسانه برخط

عنوان مجوز	مرجع صدور مجوز	تاریخ صدور مجوز (در صورت وجود)	روز/ماه/سال
A	مرجع صدور مجوز	تاریخ اعتبار مجوز (در صورت وجود)	مانند 1390/5/23
A	مرجع صدور مجوز	تاریخ اعتبار مجوز (در صورت وجود)	مانند 1394/5/23

جهت بارگذاری فایل مجوز روی اینجا کلیک کنید.

+ افزودن مجوز

اینجانب اعلام می نمایم که ضمن مطالعه متن تعهدنامه و بندارنامه و ضوابط نشر دیجیتال، کلیه شرایط و ضوابط آن را پذیرفته و نسبت به رعایت آنها متعهد هستم.

تایید ✓

در این صفحه با تکمیل موارد مشخص شده وب سایت خود را ثبت کنید، در انجام این مرحله هم می بایست **دقت زیادی به خرج دهید** و همانند مرحله 5 دادن هر گونه اطلاعات نادرست می تواند **تاخیر زیادی در روند اخذ مجوز را باعث شود.**

توصیه می شود قبل از اینکه از شما مجوزی درخواست شود، مجوزهای شغلی مربوطه را بارگذاری کنید، انجام این کار فرایند اخذ مجوز را تسریع می کند.





در حال بررسی
samandehi.ir
نشان ملی ثبت (رسانه های دیجیتال)

لوگوی موقت ستاد ساماندهی که در حین ۲ مرحله "بررسی توسط کارشناس" و "تایید نهایی" در اختیار وب سایت متقاضی قرار می گیرد.

اعطای لوگو

خانه < اعطای لوگو

توجه: امکان درخواست لوگو برای دامنه هایی وجود دارد که تاییدیه فنی برایشان انجام شده باشد. در ضمن امکان اعطای لوگو به وبلاگ ها و صفحات شخصی در رسانه های کاربرمحور وجود ندارد. جهت مشاهده راهنمای اعطای لوگو روی اینجا کلیک کنید.

نام دامنه	نوع رسانه	زمان درج	# کد رهگیری	وضعیت
██████████	██████████	██████████	██████████	در حال بررسی توسط کارشناس ۱
██████████	██████████	██████████	██████████	دریافت لوگوی موقت ۲

۱ پس از درج اطلاعات کامل وب سایت خود در قسمت اعطای لوگو وضعیت دامنه شما به **در حال بررسی توسط کارشناس** تغییر می کند.

۲ با کلیک بر روی گزینه **دریافت لوگوی موقت** می توانید مجوز موقت ساماندهی را بر روی وب سایت خود داشته باشید که در تصویر بالا نشان داده شده است.

- صفحه اصلی
- تکمیل اطلاعات
- افزودن رسانه
- مدیریت رسانه
- اعطای لوگو
- بشتیبانی
- حساب کاربری

تمامی حقوق سامانه متعلق به مرکز فناوری اطلاعات و رسانه های دیجیتال می باشد.

اصفهان پلاس
رسانه جامعه کارآفرینی اصفهان
IsfahanPlus.ir

آموزش اخذ مجوز ساماندهی

#10 اعطای لوگوی موقت

اعطای لوگو

خانه < اعطای لوگو

توجه: امکان درخواست لوگو برای دامنه هایی وجود دارد که تاییدیه فنی برایشان انجام شده باشد. در ضمن امکان اعطای لوگو به وبلاگ ها و صفحات شخصی در رسانه های کاربرمحور وجود ندارد.
جهت مشاهده راهنمای اعطای لوگو روی اینجا کلیک کنید.

نام دامنه	نوع رسانه	زمان درج	کد رهگیری	وضعیت	
				در انتظار تایید نهایی	۱ دریافت لوگوی موقت
				اعلام نقص	۲ اصلاح نقص دریافت لوگوی موقت

پس از بررسی وب سایت توسط کارشناس، ۲ وضعیت اتفاق می افتد:

۱ در انتظار تایید نهایی: در صورت تایید مجوزها و قسمت های دیگر توسط کارشناس

این وضعیت برای شما نشان داده می شود و بهتر است که خوشحال باشید و منتظر تایید نهایی (-)


۲ اعلام نقص: در صورتی که در مجوزهای شما و یا قسمت های دیگر ایرادی مشاهده شود

با دلیل و راه حل آن ایراد، کارشناس در قسمت مربوطه برای شما پیغام می گذارد و می بایست پس از رفع ایراد

مجدا درخواست خود را ثبت کنید و منتظر تاییدیه نهایی باشید.

تمامی حقوق سامانه متعلق به مرکز فناوری اطلاعات و رسانه های دیجیتال می باشد.

 صفحه اصلی


 تکمیل اطلاعات

 افزودن رسانه

 مدیریت رسانه

 اعطای لوگو

 پشتیبانی

 حساب کاربری



اعطای لوگو

خانه < اعطای لوگو

توجه: امکان درخواست لوگو برای دامنه هایی وجود دارد که تاییدیه فنی برایشان انجام شده باشد. در ضمن امکان اعطای لوگو به وبلاگ ها و صفحات شخصی در رسانه های کاربرمحور وجود ندارد.
جهت مشاهده راهنمای اعطای لوگو روی اینجا کلیک کنید.

نام دامنه	نوع رسانه	زمان درج	کد رهگیری	وضعیت	دریافت لوگوی دائم
				ثبت نهایی	

۱ پس از تایید نهایی وضعیت وب سایت شما به **ثبت نهایی** تغییر می کند؛ و می توانید از قسمت دریافت لوگوی دائم اقدام به درج مجوز ستاد ساماندهی در وب سایت خود کنید.

- صفحه اصلی
- تکمیل اطلاعات
- افزودن رسانه
- مدیریت رسانه
- اعطای لوگو
- پشتیبانی
- حساب کاربری

تمامی حقوق سامانه متعلق به مرکز فناوری اطلاعات و رسانه های دیجیتال می باشد.

